

Fanale anteriore a LED con funzione posizione e freccia
LED Position-Dir. Indicator Lamps

PRO-MINI-RING II



NEW



40 084 901
versione da appoggio
Pendant



40 084 911
versione da appoggio, con LCG
Pendant, with LCG

40 084 801
versione da incasso
Recessed

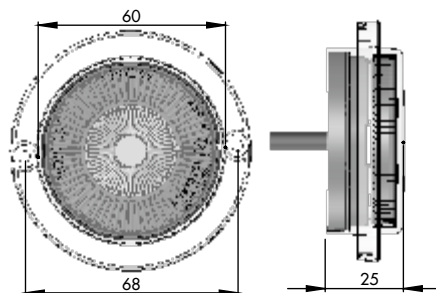
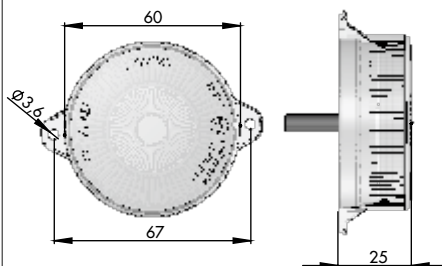
40 084 811
versione da incasso, con LCG
Recessed, with LCG

Descrizione
Description


- Funzioni posizione e freccia anteriore
- Disponibile anche con LCG per la funzione freccia anteriore in ottemperanza alla normativa ISO 13207-1
- Disponibile nelle versioni da appoggio e da incasso
- Fanale a tenuta stagna
- Ghiera sostituibile
- Con cavo da 0,5m
- Omologato ECE
- Omologato EMC
- Omologato ADR, IP6K9K

- Front Position-Dir. Indicator Lamp
- use of 12 High Power-LED`s for bright illumination
- opt. with LED control gear for direction indicator lamp according to ISO 13207-1
- available for surface mount or recessed
- lamp waterproof casted
- body ring replaceable
- incl. cable 0,5m
- ECE approved
- EMC approved
- ADR approved, IP6K9K

Disegni
Drawing



Ghiera
Body ring



50 084 504
Nera
Black

50 084 503
Bianca
White

Fanale con ghiera
Lamp with body ring

